


ПДУ-4 (868МГц) универсальный брелок, 4 канала, поддерживаемые частоты от 433 до 868 МГц, фиксированный код.

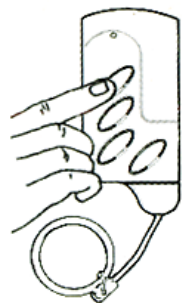
Программирование ПДУ-4 (868МГц)

1.Нажмите и удерживайте кнопки 1 и 3 на пульте

ПДУ-4 (868МГц), пока светодиод на нем не начнет быстро мигать (вначале мигает медленно). Отпустите кнопки - пульт введен в режим программирования.



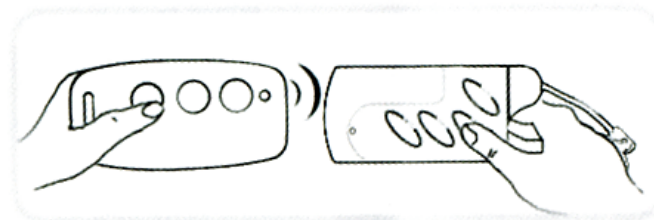
2.Нажмите кнопку, на которую хотите продублировать код оригинального пульта, то количество раз, которое соответствует необходимой Вам частоте.



1 раз, если	433 МГц
2 раза, если	868 МГц
3-автопоиск	286-361 МГц
4 раза, если	300 МГц
5 раз, если	306 МГц
6 раз, если	310 МГц
7 раз, если	315 МГц

Светодиод должен загореться ровным светом.

3. В течение 15 секунд поднесите к программируемому пульту на расстояние менее 2см оригинальный пульт и нажмите на рабочую кнопку оригинального пульта.



При удачном программировании светодиод на пульте ПДУ-4 (868МГц) мигнет 3 раза.